

**ASSOCIAÇÃO DE SOLIDARIEDADE SOCIAL DE SÃO
JOÃO DE NEGRILHOS**



Cont. N.º 504 140 035

Rua Manuel Nobre Martins
OUTEIROS - MONTES VELHOS
7600-422 São João de Negrilhos
☎ 284 666 544 - Fax 284 666 546
Email: a.sjnegrilhos@gmail.com

Relatório

€

Contas

2024

.....
Convocatória
Assembleia Geral
.....

Associação de Solidariedade Social de São João de Negrilhos |
NIF: 504 140 035



Cont. N.º 504 140 035

Rua Manuel Nobre Martins
OUTEIROS – MONTES VELHOS
7600-422 São João de Negrilhos
☎ 284 666 544
Email: a.sjnegrilhos@gmail.com

CONVOCATÓRIA

Ao abrigo da alínea b) do nº 1 do Artigo 27º, dos nossos Estatutos, convoco V. Ex.^a para uma reunião ordinária da Assembleia Geral da Associação de Solidariedade Social de S. João de Negrilhos para o dia **28 de Abril, às 19 horas e 30 minutos**, na sede da Associação, situada na Rua Manuel Nobre Martins em Montes Velhos, com a seguinte ordem dos trabalhos:

Ponto Único - Apreciação e Votação do Relatório e Contas referente ao ano de 2024 e do Parecer do Conselho Fiscal.

Caso não esteja reunido o quórum necessário para deliberação, à hora marcada, a Assembleia reunirá meia hora mais tarde com qualquer número de Associados presentes, ao abrigo do nº 1 do Artigo 24º dos Estatutos.

Montes Velhos, 10 de Abril de 2025

A Presidente da Mesa de Assembleia Geral (Cessante)


(Maria Emilia Sales)

.....
Relatório e Contas
2024
.....

Associação de Solidariedade Social de São João de Negrilhos |
NIF: 504 140 035

1

.....
Relatório de Gestão
.....

RELATÓRIO DE GESTÃO

INTRODUÇÃO

Compete à Direção da Associação de Solidariedade Social de São João de Negrilhos, nos termos do artigo 29º, n.º 1 alínea b) dos Estatutos, “elaborar o Relatório de Atividade e Contas do Exercício do ano anterior, afim de serem submetidos a parecer do Conselho Fiscal e deliberação da Assembleia Geral”. Nestes termos, e em conformidade com as Normas Contabilísticas aplicáveis ao Setor não Lucrativo, vem a Mesa da Direção apresentar o Relatório de Gestão e Contas referente ao exercício de 2024.

A Associação de Solidariedade Social de São João de Negrilhos, é uma pessoa coletiva sem fins lucrativos, dotada de autonomia administrativa e financeira e de património próprio, que tem como finalidade a ação social para pessoas idosas com e sem alojamento, apoio à família, conforme descrito no artigo 1º dos Estatutos.

IDENTIFICAÇÃO

DENOMINAÇÃO: Associação de Solidariedade Social de São João de Negrilhos

MORADA: Rua Manuel Nobre Martins
Montes Velhos

CODIGO POSTAL: 7600 – 422
LOCALIDADE: São João de Negrilhos
PAIS: Portugal

TEL.: 284 666 544
FAX: 284 666 546
SEDE SOCIAL: Rua Manuel Nobre Martins – Montes Velhos
E-mail: a.sjnegrilhos@gmail.pt
Web: www.asssjn.pt

N.I.F.: 504140035

N.I.S.S.: 20003983751

ATIVIDADES:

- CAE 87301 – Atividades de Apoio Social para Pessoa Idosas, com alojamento;
- CAE 88101 – Atividades de Apoio Social para Pessoas Idosas, sem alojamento;

MOEDA: EUROS, SALVO INDICAÇÃO EM CONTRÁRIO.

SUMÁRIO

NAT. JURIDICA: ASSOCIAÇÃO	Prest. de Serviços:	392.407,67€
C.A.E.: 87301	RESULT. LIQ.:	(16.306,50€)
COLABORADORES: 22	Fundos Patrimoniais : (31-12-2023)	367.911,63€
	FUNDO SOCIAL:	2.704,47€

ACONTECIMENTOS ESPECIAIS

Nada a referir.

INCIDENTES

Nada a referir.

PAGAMENTOS

Os pagamentos aos Fornecedores são efetuados por Cheque/Transferência Bancária e aos funcionários são efetuados por Transferência Bancária, podendo ser efetuados pagamentos em numerário de pequenos montantes.

SERVIÇOS

- Prestação de Serviços a Idosos com e sem Alojamento;
- Apoio Domiciliário.

BANCOS E INST. FINANCEIRAS

- Caixa de Crédito Agrícola Mútuo – Montes Velhos

CORPOS DIRECTIVOS**Mesa da Assembleia Geral:**

Maria Emília Silva Efigénio Sales
 Maria Amália Rita do Carmo
 Esmeralda F. Neutel Sousa Santos Pinto

Suplentes:

Cristóvão Luís de Oliveira Freire
Virgílio Francisco da Cruz Espada
Maria da Soledade Varela Guerreiro

DIREÇÃO:

Maria Teresa da Silva Vivas Batágia Freire
Maria Francisca Espada G. Petronilho
Maria de Guadalupe Gaiozinho Lobo
Rui Paulo Sobreiro da Silva Fortes
Maria Helena Ramires Soares

Suplentes:

Joaquim Augusto Mangorrinha Soares Banza
Maria Bárbara Romão Costa Santana
José João Santos Carlos
Maria do Rosário Catarino

Conselho Fiscal:

Maria de Fátima A. Rodrigues da Costa
Nuno Miguel Gracinhas Martins
Isolina da Silva Efigénio

Suplentes:

Domingos Manuel Costa Correia
Dora Sofia Serrano Costa

BALANÇO E DEMONSTRAÇÃO DOS RESULTADOS

A estrutura base do Balanço da ASSSJM em 31 de dezembro de 2024 apresenta a seguinte forma:

Rubricas

	2024	2023	Varição Valor em €
Activo	474 149,67	486 816,18	(12 666,51)
Fundos Patrimoniais	367 911,63	392 455,68	(24 544,05)
Passivo	106 238,04	94 360,50	11 877,54

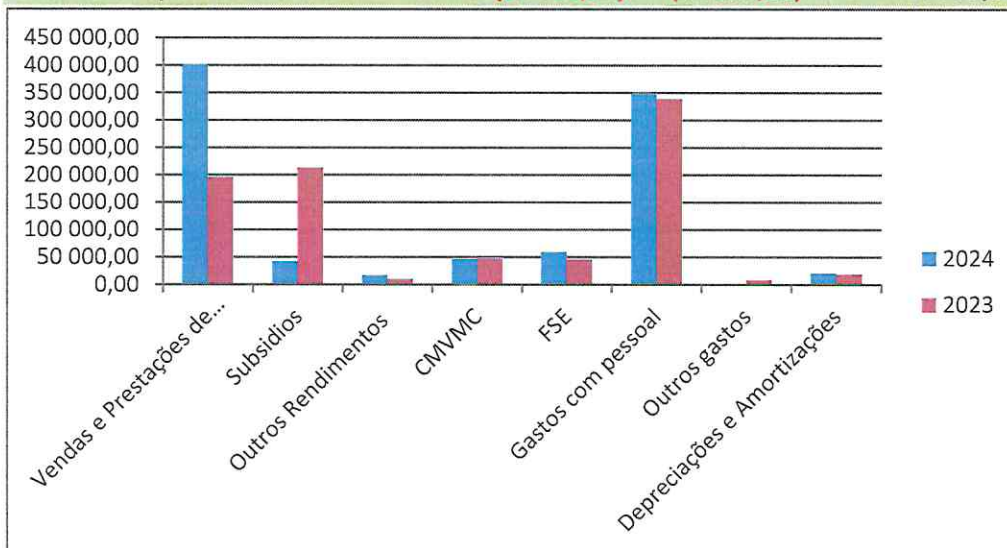
Apresenta-se de seguida algumas das referências acerca do Balanço da ASSSJM:

- O ativo da Instituição apresenta um valor de 474.149,67€, apresenta uma diminuição de 12.666,51€ relativamente ao ano anterior.
- Os fundos patrimoniais apresentam uma diminuição de 24.544,05€ face ao ano anterior.
- O passivo da Instituição em 2024, no valor de 106.238,04€ apresenta um aumento de 11.877,54€, face ao anterior.

No que diz respeito a resultados, o seguinte quadro é elucidativo quanto à variação verificada nas várias rubricas de apuramento de resultados entre os anos 2024 e 2023.

Rubricas

	2024	2023	Varição Valor em €
Vendas e Prestações de Serviços	400 971,22	196 440,01	204 531,21
Subsidios	42 213,65	214 343,35	(172 129,70)
Outros Rendimentos	17 076,26	11 138,66	5 937,60
Total de Rendimentos	460 261,13	421 922,02	38 339,11
CMVMC	46 275,48	48 943,03	(2 667,55)
FSE	59 297,66	46 140,94	13 156,72
Gastos com pessoal	348 199,69	339 153,16	9 046,53
Outros gastos	2 134,38	9 507,22	(7 372,84)
Depreciações e Amortizações	20 660,42	19 257,22	1 403,20
Total de Gastos	476 567,63	463 001,57	13 566,06
Resultado Líquido do Período	(16 306,50)	(41 079,55)	24 773,05



Apresenta-se de seguida algumas referências acerca da Demonstração dos Resultados da ASSSJN:

RENDIMENTOS

- Os rendimentos de 2024, comparativamente a 2023, registaram um aumento de 38.339,11€;
- As vendas e prestações de serviços apresenta uma variação positiva de 204.531,21€;
- A rubrica de subsídios, doações comparativamente com 2023 registou uma diminuição de 172.129,70€, resulta da alteração da política contabilística do registo de subsídios provenientes do ISS, que passaram a ser registados na conta 72, prestações de serviços;
- O resultado líquido do período, apresenta uma variação positiva de 24.773,05€ face ao ano anterior.

GASTOS

- No ano 2024 a rubrica gastos com o pessoal, com um montante de 348.199,69€, no entanto representa o maior gasto da instituição, face ao ano de 2023 registou um aumento de 9.046,53€;
- Os fornecimento e serviços externos com um montante de 46.275,48€, registou uma diminuição de 2.667,55€ em relação a 2023, esta é a segunda rubrica com mais peso no total de gastos (nesta rubrica estão registados os gastos com honorários, conservação e manutenção, eletricidade, combustíveis, ...);
- As mercadorias vendidas e matérias consumidas estão sobretudo relacionadas com alimentação e cuidados de higiene do utente).

Os resultados por respostas sociais, apresenta os seguintes valores:

Respostas Sociais	2024	2023	Varição Valor em €
ERPI (LAR)	(6 985,63)	(16 188,07)	9 202,44
Centros de Dia	(58 176,53)	(63 920,79)	5 744,26
Apoio Domiciliário	48 855,66	39 029,31	9 826,35
Resultado Líquido do Período	(16 306,50)	(41 079,55)	24 773,05

INFORMAÇÃO ADICIONAL

SEGURADORAS

Tem seguro(s) em:

- Generali Seguros, S.A
- Fidelidade Mundial, S.A.
- Vitoria, S.A.

VEÍCULOS

Matrícula	Data da Matrícula	Marca	Modelo	Proprietário/Loc.
90-23-VR	20/11/2003	PEUGEOT	BOXER (Z*****)	Proprietário
74-47-XV	26/08/2004	VOLKSWAGEN	7HC (TRANSPORTER T5 KOMBI	Proprietário
32-JU-66	11/10/2010	CITROEN	A	Proprietário
AX-88-SH	23/02/2023	FORD	FAC	Proprietário

PATRIMÓNIO PREDIAL

Freguesia	Artigo	Parte	AnoInscrMatriz
020104 - S. JOÃO DE NEGRILHOS	U-374-	1/1	1964
020104 - S. JOÃO DE NEGRILHOS	U-1756	1/1	2007
020104 - S. JOÃO DE NEGRILHOS	U-1808	1/1	2009

Prestação de Serviços a pessoas Idosas

Condições da Prestação de Serviços:

- % do Valor das Pensões dos Idosos para internamento;
- % a aplicar consoante a necessidade dos Serviços Prestados e às respostas sociais em que são inseridos.

Número de Clientes/Utentes: +/-41

Área de Prestação de Serviços: São João de Negrilhos

Instalações: A Instituição possui instalações, na morada supra.

Respostas Sociais: ERPI, Centro de Dia, Apoio Domiciliário

SEDE SOCIAL: Rua Manuel Nobre Martins * 7600 – 422 São João de Negrilhos

Frequência Mensal de Utentes

ANO 2024	Capacidade Máxima da Resposta Social			Total
	14	40	75	
Resposta Social Mês	Lar	Centro de Dia	Apoio Domiciliário	
Janeiro	14	8	26	48
Fevereiro	14	8	25	47
Março	14	7	24	45
Abril	14	7	22	43
Maio	14	4	19	37
Junho	14	4	18	36
Julho	14	4	18	36
Agosto	14	5	20	39
Setembro	14	5	18	37
Outubro	14	5	20	39
Novembro	14	5	20	40
Dezembro	14	5	21	40
Total	168	67	252	487
Média Utentes	14	6	21	41
Taxa Ocupação	100,00%	13,96%	28,00%	-

ANO 2023	Capacidade Máxima da Resposta Social			Total
	14	40	75	
Resposta Social Mês	Lar	Centro de Dia	Apoio Domiciliário	
Janeiro	14	2	20	36
Fevereiro	14	2	21	37
Março	14	6	21	41
Abril	14	5	20	39
Maio	14	4	21	39
Junho	14	4	21	39
Julho	14	3	18	35
Agosto	14	4	18	36
Setembro	14	5	18	37
Outubro	14	7	20	41
Novembro	14	7	20	41
Dezembro	14	7	21	42
Total	168	56	239	463
Média Utentes	14	5	20	39
Taxa Ocupação	100,00%	11,67%	26,56%	-

Eventos subsequentes

Após a data do Balanço, não houve conhecimento de eventos ocorridos que afetem o valor dos ativos e passivos das demonstrações financeiras do período.

Agradecimentos

A todos os Associados, que nos prestaram a sua colaboração e contribuíram para facilitar o desempenho de mais um ano, aos nossos utentes e respectivas famílias, à Mesa da Assembleia Geral, ao Conselho Fiscal, ao Instituto de Segurança Social pela regularidade do pagamento das participações para as várias respostas sociais, sem isso não seria possível honrar os nossos compromissos, aos particulares e empresas que contribuíram com donativos a esta instituição, à Câmara Municipal de Aljustrel, por fim a todos os colaboradores desta Instituição.

Monte Velhos, 17 de abril de 2025

A Direção,

Presidente	Vice-Presidente	Secretário	Tesoureiro	Vogal
				
Maria Teresa Freire	Maria Francisca Petronilho	Maria Guadalupe	Rui Fortes	Maria Helena Soares

2

.....
Parecer da Direção
.....

Parecer da Direção e proposta de aplicação de resultados

1. Nos termos da alínea b) do artigo 29º dos Estatutos, as Contas de Gerência do ano transacto são objecto de apreciação prévia e parecer da Direção.
2. Assim propomos que o resultado negativo verificado no exercício, no montante de 16.306,50 € (dezasseis mil, trezentos e seis euros e cinquenta cêntimos), transitem para o exercício seguinte como Resultados Transitados.

Montes Velhos, 17 de abril de 2025

A Direção,

Presidente	Vice-Presidente	Secretário	Tesoureiro	Vogal
 Maria Teresa Freire	 Maria Francisca Petronilho	 Maria Guadalupe	 Rui Fortes	 Maria Helena Soares

3

.....
*Parecer do
Conselho Fiscal*
.....

ASSOCIAÇÃO DE SOLIDARIEDADE SOCIAL DE SÃO JOÃO DE NEGRILHOS

PARECER DO CONSELHO FISCAL

De acordo com as disposições legais e estatutárias, o Conselho Fiscal da Associação de Solidariedade de São João de Negrilhos, apresenta à apreciação dos Associados o seu Parecer sobre as Contas da Direção, referente ao ano findo em 31 de dezembro de 2024.

No desempenho das suas funções analisou os documentos contabilísticos e estabeleceu contactos com a Direção, tendo obtido todas as informações e esclarecimentos solicitados.

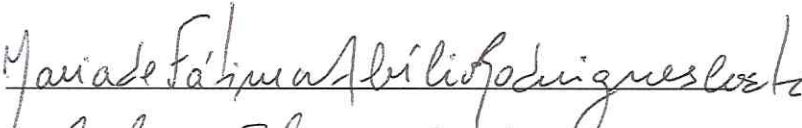
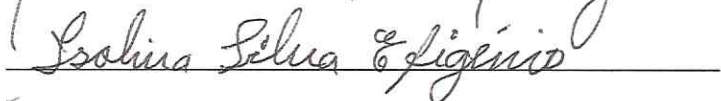
Comprovou que a Conta da Gerência reflete a realidade da atividade desenvolvida no exercício, encontrando-se elaborada de acordo com os preceitos legais e estatutários.

Agradecemos e louvamos o esforço, a boa vontade e dedicação da parte da Direção e funcionárias, por todo o trabalho realizado ao longo do ano. O nosso agradecimento é igualmente extensivo a todos os beneméritos que através dos seus donativos continuam a apoiar a nossa Instituição, só assim a podemos manter em funcionamento.

Face ao exposto, damos o nosso parecer favorável e propomos a aprovação da Conta da Gerência do Exercício de 2024.

Montes Velhos, 17 de abril de 2025

O Conselho Fiscal

4

.....
Desmonstrações
Financeiras
.....

Associação de Solidariedade Social de São João de Negrilhos |
NIF: 504 140 035

ASSOCIAÇÃO DE SOLIDARIEDADE SOCIAL DE SÃO JOÃO DE NEGRILHOS
 Balanço em 31.12.2024 31.12.2023

Unidade monetária (1)

CÓDIGO DE CONTAS	RUBRICAS	NOTAS	DATAS	
			31/12/2024	31/12/2023
	ATIVO			
	Ativo não corrente			
431-4319+433-4339+453-459	Ativos fixos tangíveis	5	433 415,91	450 333,33
44+454-459	Ativos intangíveis	6	1 099,89	1 099,89
41	Investimentos financeiros	10	3 760,78	3 745,78
			438 276,58	455 179,00
	Ativo corrente			
32+33+34+35+36+39	Inventários	7	1 190,77	1 060,98
211+212-219	Créditos a Receber	11.1	17 822,13	12 736,97
24	Estado e outros entes públicos	11.2	1 416,75	885,46
221+232+238-239+2711+272+277+278-279	Outros ativos correntes	11.3	4 752,23	1 320,62
281	Diferimentos	12	1 305,57	1 373,66
11+12+13	Caixa e depósitos bancários	4	9 385,64	14 259,49
			35 873,09	31 637,18
	Total do Ativo		474 149,67	486 816,18
	FUNDOS PATRIMONIAIS E PASSIVO			
	FUNDOS PATRIMONIAIS			
51	Fundos	13	2 704,47	2 704,47
56	Resultados transitados	13	52 735,55	93 815,10
58	Excedentes de revalorização		181 824,20	181 824,20
59	Ajustamentos/Outras variações nos fundos patrimoniais	13	146 953,91	155 191,46
818	Resultado líquido do período	13	(16 306,50)	(41 079,55)
	Total dos Fundos patrimoniais		367 911,63	392 455,68
	PASSIVO			
	Passivo não corrente			
25	Financiamentos obtidos			
	Passivo corrente			
221+222+225	Fornecedores	11.4	33 926,82	18 543,70
24	Estado e outros entes públicos	11.5	15 060,44	15 789,12
281+282+283	Diferimentos (Outras Receitas com Proveitos Diferidos)			
21+231+238+2711+2712+2722+278	Outras contas a pagar	11.6	57 250,78	60 027,68
			106 238,04	94 360,50
	Total do Passivo		106 238,04	94 360,50
	Total dos Fundos patrimoniais e do Passivo		474 149,67	486 816,18

(1) - O Euro, admitindo-se, em função da dimensão e exigências de relato, a possibilidade de expressão das quantias em milhares de euros

ASSOCIAÇÃO DE SOLIDARIEDADE SOCIAL DE SÃO JOÃO DE NEGRILHOS

Demonstração dos resultados por naturezas do período findo em 31.12.2024 e 31.12.2023

CÓDIGO DE CONTAS	RENDIMENTOS E GASTOS	NOTAS	PERÍODOS		
			31/12/2024	31/12/2023	
					Unidade monetária (1)
+71+72	Vendas e serviços prestados	8	400 971,22	196 440,01	
+75	Subsídios, doações e legados à exploração	9	42 213,65	214 343,35	
+73	Variação nos inventários da produção		+/-		
+74	Trabalhos para a própria entidade		+		
-61	Custo das mercadorias vendidas e matérias consumidas	7	(46 275,48)	(48 943,03)	
-62	Fornecimentos e serviços externos	14	(59 297,66)	(46 140,94)	
-63	Gastos com pessoal	15	(348 199,69)	(339 153,16)	
-652+7622	Ajustamentos de inventários (perdas/reversões)		-/+		
-651+7621	Imparidades de dívidas a receber (perdas/reversões)		-/+		
-67+678+763-7638	Provisões (aumentos/reduções)		-/+		
-678+7638	Provisões específicas (aumentos/reduções)		-/+		
-653-654-655-666-667+7623+7624+7625+7626+7627	Outras imparidades (perdas/reversões)		-/+		
+77-66	Aumentos/Reduções de justo valor		+/-		
+78	Outros rendimentos	17	17 076,26	11 138,66	
-68(excl. 685) 69118-6928-6988	Outros gastos	18	(2 134,38)	(9 507,22)	
	Resultado antes de depreciações, gastos de financiamento e impostos		4 353,92	(21 822,33)	
-64+761	Gastos/reversões de depreciação e de amortização	16	(20 660,42)	(19 257,22)	
	Resultado operacional (antes de gastos de financiamento e impostos)		(16 306,50)	(41 079,55)	
79	Juros e rendimentos similares obtidos		+		
-6911-6921-6981	Juros e gastos similares suportados		-		
811	Resultado antes de impostos		(16 306,50)	(41 079,55)	
812	Imposto sobre rendimento do período		-/+		
818	Resultado líquido do período		(16 306,50)	(41 079,55)	

(1) - O Euro, admitindo-se, em função da dimensão e exigências de relato, a possibilidade de expressão das quantias em milhares de euros

ASSOCIAÇÃO DE SOLIDARIEDADE SOCIAL DE SÃO JOÃO DE NEGRILHOS

Demonstração dos resultados por naturezas do período findo em 31.12.2024 e 31.12.2023

VALÊNCIA: 900101 - SERVIÇO DE APOIO DOMICILIÁRIO (SAD)

Unidade monetária (1)

CÓDIGO DE CONTAS	RENDIMENTOS E GASTOS	NOTAS	PERÍODOS	
			31/12/2024	31/12/2023
+71+72	Vendas e serviços prestados	8	161 001,18	52 986,15
+75	Subsídios, doações e legados à exploração	9	11 823,97	103 457,89
+73	Variação nos inventários da produção			
+74	Trabalhos para a própria entidade			
-61	Custo das mercadorias vendidas e matérias consumidas	7	(25 331,11)	(27 206,68)
-62	Fornecimentos e serviços externos	14	(18 101,50)	(14 688,78)
-63	Gastos com pessoal	15	(75 080,18)	(68 610,49)
-652+7622	Ajustamentos de inventários (perdas/reversões)			
-651+7621	Imparidades de dívidas a receber (perdas/reversões)			
-67+678+763-7638	Provisões (aumentos/reduções)			
-678+7638	Provisões específicas (aumentos/reduções)			
-653-654-655-656-657+7623+7624+7625+7626+7627	Outras imparidades (perdas/reversões)			
+77-66	Aumentos/Reduções de justo valor			
+78	Outros rendimentos	17	5 850,92	4 127,18
-68(excelo 685)-69 18-6928-6988	Outros gastos	18	(708,24)	(1 836,24)
-64+761	Resultado antes de depreciações, gastos de financiamento e impostos	16	59 455,04	48 229,03
79	Gastos/reversões de depreciação e de amortização		(10 599,38)	(9 199,72)
-6911-6921-6981	Resultado operacional (antes de gastos de financiamento e impostos)		48 855,66	39 029,31
811	Juros e rendimentos similares obtidos			
812	Juros e gastos similares suportados			
818	Resultado antes de impostos		48 855,66	39 029,31
	Imposto sobre rendimento do período			
	Resultado líquido do período		48 855,66	39 029,31

(1) - O Euro, admitindo-se, em função da dimensão e exigências de relato, a possibilidade de expressão das quantias em milhares de euros

ASSOCIAÇÃO DE SOLIDARIEDADE SOCIAL DE SÃO JOÃO DE NEGRILHOS

Demonstração dos resultados por naturezas do período findo em 31.12.2024 e 31.12.2023

VALÊNCIA: 900102 - CENTRO DE DIA

Unidade monetária (1)

CÓDIGO DE CONTAS	RENDIMENTOS E GASTOS	NOTAS	PERÍODOS	
			31/12/2024	31/12/2023
+71+72	Vendas e serviços prestados	8	28 453,93	13 032,43
+75	Subsídios, doações e legados à exploração	9	11 823,97	27 233,56
+73	Variação nos inventários da produção			
+74	Trabalhos para a própria entidade			
-61	Custo das mercadorias vendidas e matérias consumidas	7	(9 447,07)	(9 542,10)
-62	Fornecimentos e serviços externos	14	(17 935,78)	(12 601,88)
-63	Gastos com pessoal	15	(72 860,51)	(72 449,30)
-652+7622	Ajustamentos de inventários (perdas/reversões)			
-651+7621	Imparidades de dívidas a receber (perdas/reversões)			
-67+678+763-763B	Provisões (aumentos/reduções)			
-678+763B	Provisões específicas (aumentos/reduções)			
-653-654-655-656-657+7623+7624+7625+7626+7627	Outras imparidades (perdas/reversões)			
+77-66	Aumentos/Reduções de justo valor			
+78	Outros rendimentos	17	7 928,74	3 416,07
-68(excelo 685)-6918-6928-6988	Outros gastos	18	(702,39)	(7 654,24)
	Resultado antes de depreciações, gastos de financiamento e impostos		(52 739,11)	(58 565,46)
-64+761	Gastos/reversões de depreciação e de amortização	16	(5 437,42)	(5 355,33)
	Resultado operacional (antes de gastos de financiamento e impostos)		(58 176,53)	(63 920,79)
79	Juros e rendimentos similares obtidos			
-6911-6921-6981	Juros e gastos similares suportados			
811	Resultado antes de impostos		(58 176,53)	(63 920,79)
812	Imposto sobre rendimento do período			
818	Resultado líquido do período		(58 176,53)	(63 920,79)

(1) - O Euro, admitindo-se, em função da dimensão e exigências de relato, a possibilidade de expressão das quantias em milhares de euros

ASSOCIAÇÃO DE SOLIDARIEDADE SOCIAL DE SÃO JOÃO DE NEGRILHOS

Demonstração dos resultados por naturezas do período findo em 31.12.2024 e 31.12.2023

VALÊNCIA: 900103 - ERPI (Lar)

Unidade monetária (1)

CÓDIGO DE CONTAS	RENDIMENTOS E GASTOS	NOTAS	PERÍODOS	
			31/12/2024	31/12/2023
+71+72	Vendas e serviços prestados	8	211 516,11	130 421,43
+75	Subsídios, doações e legados à exploração	9	18 565,71	83 651,90
+73	Variação nos inventários da produção		+/-	
+74	Trabalhos para a própria entidade	7	(11 497,30)	(12 194,25)
-61	Custo das mercadorias vendidas e matérias consumidas	14	(23 260,38)	(18 850,28)
-62	Fornecimentos e serviços externos	15	(200 259,00)	(198 093,37)
-63	Gastos com pessoal			
-652+7622	Ajustamentos de inventários (perdas/reversões)		-/+	
-651+7621	Imparidades de dívidas a receber (perdas/reversões)		-/+	
-67+678+763-7638	Provisões (aumentos/reduções)		-/+	
-678+7638	Provisões específicas (aumentos/reduções)		-/+	
-653-654-655-656-657+7623+7624+7625+7626+7627	Outras imparidades (perdas/reversões)		-/+	
+77-66	Aumentos/Reduções de justo valor		+/-	
+78	Outros rendimentos	17	3 296,60	3 595,41
-68(excelo 685)-6918-6928-6988	Outros gastos	18	(723,75)	(16,74)
	Resultado antes de depreciações, gastos de financiamento e impostos		(2 362,01)	(11 485,90)
-64+761	Gastos/reversões de depreciação e de amortização	16	(4 623,62)	(4 702,17)
	Resultado operacional (antes de gastos de financiamento e impostos)		(6 985,63)	(16 188,07)
79	Juros e rendimentos similares obtidos			
-6911-6921-6981	Juros e gastos similares suportados			
811	Resultado antes de impostos		(6 985,63)	(16 188,07)
812	Imposto sobre rendimento do período			
818	Resultado líquido do período		(6 985,63)	(16 188,07)

(1) - O Euro, admitindo-se, em função da dimensão e exigências de relato, a possibilidade de expressão das quantias em milhares de euros

ASSOCIAÇÃO DE SOLIDARIEDADE SOCIAL DE SÃO JOÃO DE NEGRILHOS

Demonstração das alterações nos fundos patrimoniais no período 2024

Unidade monetária (1)

DESCRÇÃO	NOTAS	FUNDOS PATRIMONIAIS						Total dos fundos patrimoniais
		Fundos	Resultados transferidos	Excedentes de revalorização ativos fixos tangíveis	Outras variações nos fundos patrimoniais	Resultado líquido do período	Total	
POSICÃO NO INÍCIO DO PERÍODO 2024	1	2 704,47	93 815,10	181 824,20	155 191,46	(41 079,55)	392 455,68	392 455,68
ALTERAÇÕES NO PERÍODO								
Resultados do período	13		(41 079,55)			41 079,55		
Outras alterações								
Doações								
Reposição de subsídios ao investimento por receber/regularizar	13				(8 237,55)		(8 237,55)	(8 237,55)
Subsídios ao investimento atribuídos								
RESULTADO LÍQUIDO DO PERÍODO	2		(41 079,55)		(8 237,55)	41 079,55	(8 237,55)	(8 237,55)
POSICÃO NO FIM DO PERÍODO 2024	3	2 704,47	52 735,55	181 824,20	146 953,91	(16 306,50)	367 911,63	(16 306,50)
	4=1+2+3					(16 306,50)	367 911,63	367 911,63

(1) - O Euro, admitindo-se, em função de dimensão e exigências de relato, a possibilidade de expressão das quantias em milhares de euros

ASSOCIAÇÃO DE SOLIDARIEDADE SOCIAL DE SÃO JOÃO DE NEGRILHOS

Demonstração das alterações nos fundos patrimoniais no período 2023

Unidade monetária (1)

DESCRICÃO	NOTAS	FUNDOS PATRIMONIAIS					Total dos fundos patrimoniais
		Fundos	Resultados transitados	Excedentes de revalorização ativos fixos tangíveis	Outras variações nos fundos patrimoniais	Resultado líquido do período	
POSIÇÃO NO INÍCIO DO PERÍODO 2023	1	2 704,47	92 762,02	181 824,20	163 528,87	1 053,08	441 872,64
ALTERAÇÕES NO PERÍODO							
Resultados do período	13		1 053,08			(1 053,08)	
Outras alterações	13						
Doações	13						
Reposição de subsídios ao investimento por receber/regularizar	13				(8 337,41)		(8 337,41)
Subsídios ao investimento atribuídos							
RESULTADO LÍQUIDO DO PERÍODO	2		1 053,08		(8 337,41)	(1 053,08)	(8 337,41)
POSIÇÃO NO FIM DO PERÍODO 2023	3	2 704,47	93 815,10	181 824,20	155 191,46	(41 079,55)	(41 079,55)
	4=1+2+3						392 455,68

(1) - O Euro, admitindo-se, em função da dimensão e exigências de relato, a possibilidade de expressão das quantias em milhares de euros

ASSOCIAÇÃO DE SOLIDARIEDADE SOCIAL DE SÃO JOÃO DE NEGRILHOS

Demonstração dos fluxos de caixa do período findo em 31.12.2024 e 31.12.2023

RUBRICAS	NOTAS	Unidade monetária (1)		
		PERÍODOS		
		31/12/2024	31/12/2023	
<u>Fluxos de caixa das atividades operacionais - método direto</u>				
Recebimentos de clientes e utentes	+	4	197 356,76	200 418,58
Pagamentos a fornecedores	-	4	(87 851,03)	(46 138,44)
Pagamentos ao pessoal	-	4	(339 920,97)	(325 419,90)
Caixa gerada pelas operações	+/-		(230 415,24)	(171 139,76)
Outros recebimentos/pagamentos	+/-	4	226 541,39	173 718,16
Fluxos de caixa das atividades operacionais	(1)	+/-	(3 873,85)	2 578,40
<u>Fluxos de caixa das atividades de investimento</u>				
Pagamentos respeitantes a:				
Ativos fixos tangíveis	-	5	(1 000,00)	(42 477,15)
Ativos intangíveis	-			
Investimentos financeiros	-	10		
Recebimentos provenientes de:				
Ativos fixos tangíveis	+	17		2 043,33
Investimentos financeiros	+			
Subsídios ao investimento	+			
Fluxos de caixa das atividades de investimento	(2)	+/-	(1 000,00)	(40 433,82)
<u>Fluxos de caixa das atividades de financiamento</u>				
Recebimentos provenientes de:				
Financiamentos obtidos	+			
Doações	+			
Pagamentos respeitantes a:				
Juros e gastos similares	-			
Fluxos de caixa das atividades de financiamento	(3)			
Variação de caixa e seus equivalentes	(1)+(2)+(3)		(4 873,85)	(37 855,42)
Caixa e seus equivalentes no início do período	+/-	4	14 259,49	52 114,91
Caixa e seus equivalentes no fim do período	+/-	4	9 385,64	14 259,49

(1) - O Euro, admitindo-se, em função da dimensão e exigências de relato, a possibilidade de expressão das quantias em milhares de euros

5

.....
*Anexo ao Balanço e
Demonstrações de
Resultados*
.....

ANEXO ÀS DEMONSTRAÇÕES FINANCEIRAS PARA O PERÍODO FINDO A 31 DE DEZEMBRO DE 2024

NOTA 1. IDENTIFICAÇÃO DA ENTIDADE

1.1. Designação da Entidade

Associação de Solidariedade Social de São João de Negrilhos abreviadamente conhecida por ASSSJN.

Na sua forma jurídica assume-se como uma Instituição Particular de Solidariedade Social nos termos do Artigo 1º do Estatuto aprovado pelo decreto-lei n.º 119/83, publicado no Diário da República n.º 13, I Série de 25.02.1983.

1.2. Sede

Rua Manuel Nobre Martins

7600 – 422 Montes Velhos

1.3. NIPC

504 140 035

1.4. Natureza da atividade

A Associação de Solidariedade Social de São João de Negrilhos é uma associação sem fins lucrativos, tem como atividade principal o apoio a pessoas idosas com alojamento.

1.5. CAE

A Associação de Solidariedade Social de São João de Negrilhos, tem os seguintes CAE (Códigos de Atividade Económica):

- 87301 - Atividade de Apoio Social para pessoas idosas com alojamento (atividade principal);
- 88101 – Atividade Apoio Social para pessoas idosas sem alojamento.

2.1. Referencial contabilístico de preparação das demonstrações financeiras é o instituído pelo

Decreto-Lei n.º 36-A/2011, de 9 de março

As presentes demonstrações financeiras foram elaboradas de acordo com o regime de normalização contabilísticas para as entidades do setor não lucrativo aprovado pelo Decreto-Lei n.º 36-A/2011, de 9 de março, o qual integra o Sistema de Normalização Contabilística (SNC), aprovado pelo Decreto-Lei n.º 189/2009, de 13 de julho, com as alterações introduzidas pelo Decreto Ler n.º 98/2015 de junho. O SNC-ESNL é regulado pelos seguintes diplomas:

- Aviso n.º 8259/2015, de 29 de julho (Norma Contabilística e de Relato Financeiro para as entidades do Setor Não Lucrativo: NCRF-ESNL);
- Portaria n.º 218/2015, de 23 de julho;
- Portaria n.º 220/2015, de 24 de julho (Modelo de demonstrações financeiras aplicáveis às entidades do setor não lucrativo).

Sem prejuízo da aplicação da NCRF-ESNL em todos os aspetos relativos ao reconhecimento, mensuração e divulgação, sempre que esta norma não responda a aspetos particulares que se coloquem à Entidade em matéria de contabilização ou relato financeiro de transações ou situações, ou a lacuna em causa seja de tal modo relevante que o seu não preenchimento impeça o objetivo de ser prestada informação que, de forma verdadeira e apropriada, traduza a posição financeira tendo em vista tão-somente a superação dessa lacuna, supletivamente e pela ordem indicada: (i) às Normas Contabilísticas e de Relato Financeiro (aviso n.º 8256/2015 de 29/07) e Normas Interpretativas (aviso n.º 8258/2015 de 29/07) do Sistema de Normalização Contabilísticas (SNC) aprovado pelo Decreto-Lei n.º 158/2009, de 13 de julho, coma as adaptações introduzidas pelo DL n.º 98/2015 de 2 de junho (ii) às Normas Internacionais de Contabilidade (NIC) adotadas ao abrigo do Regulamento n.º 1606/2012, do Parlamento Europeu e do Conselho, de 19 de julho, e (iii) às Normas Internacionais de Contabilidade (IAS) e Normas Internacionais de Relato Financeiro (IFRS), emitidas pelo IASB, e respetivas interpretações (SIC e IFRIC).

Nas presentes demonstrações financeiras, preparadas a partir dos registos contabilísticos da Instituição, foram considerados as seguintes bases de preparação:

- **Continuidade:**
As demonstrações financeiras foram preparadas no pressuposto da continuidade das operações da ASSSJM durante um período de pelo menos, mas sem limitação, doze meses a partir da data do balanço.
- **Regime da periodização económica (acrécimo):**
Os itens são reconhecidos como ativos, passivos, fundos patrimoniais, rendimentos e gastos quando satisfaçam as definições e critérios de reconhecimento.
Os rendimentos e os gastos são reconhecidos à medida que são respetivamente gerados ou incorridos, independentemente do momento da respetiva receita/recebimento ou despesa/pagamento.
As quantias de rendimentos atribuíveis ao período e ainda não recebidos ou liquidados são reconhecidos na rubrica de " Outros ativos correntes ".

- **Consistência de apresentação:**

Os critérios de apresentação e de classificação de itens nas Demonstrações financeiras são mantidos de um período para o outro, a menos que (i) seja perceptível, após uma alteração significativa na natureza das operações, que outra apresentação ou classificação é mais apropriadas, tendo em consideração os critérios para a seleção e aplicação de políticas contidas na NCRF ESNL, ou (ii) a NCRF-ESNL estabeleça uma alteração na apresentação, e em todo o caso (iii) a apresentação alterada proporcione informação fiável e mais relevante das demonstrações financeira e (iv) se for provável que a estrutura de apresentação revista continue de modo a que a comparabilidade não seja prejudicada.
- **Materialidade e agregação:**

Aplicar um conceito de materialidade significa que um requisito de apresentação específico contido na NCRF-ESNL não necessita de ser satisfeito se a informação não for material, sendo que a ASSSJM não definiu qualquer critério de materialidade para efeito de apresentação das presentes demonstrações financeiras.

Quanto à agregação, cada classe material de itens semelhantes é apresentada separadamente nas demonstrações financeiras aprovados para as ESNL.
- **Compensação:**

Os ativos e passivos, os rendimentos e os gastos foram relatados separadamente nos respetivos itens de balanço e da demonstração de resultados, pelo que nenhum ativo foi compensado por qualquer passivo e nenhum gasto foi compensado por qualquer rendimento.

Não se considera compensações (i) a mensuração de ativos líquidos de deduções de valorização, por exemplo, deduções de obsolescência nos inventários e deduções da quantia de quaisquer descontos de dívidas duvidosas nas contas a receber, (ii) a dedução da quantia de quaisquer descontos comerciais e abatimentos de volume obtidos ou concedidos, (iii) a dedução ao produto da alienação de ativos não correntes da quantia escriturada do ativo e dos gastos de venda relacionados, e (iv) a compensação dos dispêndios relacionados com uma provisão previamente reconhecida para o efeito.
- **Comparabilidade:**

Sempre que a apresentação e a classificação de itens das demonstrações financeiras são emendadas as quantias comparativas são reclassificadas, a menos que tal seja impraticável, pelo que as políticas contabilísticas e os critérios de mensuração adotados na preparação das quantias das demonstrações financeiras apresentadas para o período de relato são comparáveis com os utilizados nas preparações das quantias comparativas apresentadas".

2.2. Indicação e justificação das disposições do SNC-ESNL que, em casos excecionais, tenham sido derogadas e dos respetivos efeitos nas demonstrações financeiras, tendo em vista a necessidades de estas darem uma imagem verdadeira e apropriada do ativo, passivo e dos resultados da entidade.

Não foram derogadas quaisquer disposições do SNC-ESNL.

2.3. Indicação e comentários das contas do balanço e da demonstração dos resultados cujos conteúdos não sejam comparáveis com os exercícios anteriores.

As quantias relativas ao período findo em 31 de dezembro de 2023, incluídas nas presentes demonstrações financeiras para efeitos comparativos, estão apresentadas em conformidade com as alterações introduzidas pelos diplomas legais emitidos no âmbito da publicação do SNC-ESNL.

Durante o exercício findo em 31 dezembro de 2024 não ocorreram quaisquer alterações de políticas contabilísticas ou alterações significativas de estimativas, nem foram identificados erros materiais que devessem ser corrigidos, face às demonstrações financeiras do exercício findo em 31 dezembro de 2023.

NOTA 3. PRINCIPAIS POLÍTICAS CONTABILÍSTICAS

As principais políticas contabilísticas adotadas na preparação das demonstrações financeiras anexas são as seguintes:

3.1. Bases de apresentação

As demonstrações financeiras anexas foram preparadas no pressuposto da continuidade das operações, a partir dos livros e registos contabilísticos da ASSSJN, mantidos de acordo com as NCRF em vigor à data da elaboração das demonstrações financeiras.

3.2. Rédito

O rédito é mensurado pelo justo valor da contraprestação recebida ou a receber. O rédito proveniente da venda de bens é reconhecido quando todas as seguintes condições são satisfeitas:

- Todos os riscos e vantagens da propriedade dos bens foram transferidos para o comprador;
- A entidade não mantém qualquer controlo sobre os bens vendidos;
- O montante do rédito pode ser mensurado com fiabilidade;
- É provável que os benefícios económicos futuros associados à transação fluam para a entidade;
- Os custos suportados ou a suportar com a transação podem ser mensurados com fiabilidade.

O rédito proveniente das prestações de serviços e outros réditos são reconhecidos líquidos de impostos, pelo justo valor do montante a receber desde que todas as condições sejam satisfeitas:

- O montante do rédito pode ser mensurado com fiabilidade;
- É provável que os benefícios económicos futuros associados à transação fluam para a entidade.

3.3. Locações

As locações são classificadas como financeiras sempre que os seus termos transferem substancialmente todos os riscos e recompensas associados à propriedade do bem para o locatário. As restantes locações são classificadas como operacionais. A classificação das locações é feita em função da substância e não da forma do contrato.

Os pagamentos de locações operacionais são reconhecidos como gasto numa base linear durante o período da locação.

As rendas contingentes são reconhecidas como gastos do período em que são incorridas.

3.4. Encargos financeiros com empréstimos obtidos

Os encargos financeiros, relacionados com empréstimos obtidos, são reconhecidos como gastos à medida que são incorridos.

3.5. Subsídios do Governo

Os subsídios ao investimento, relacionados com a aquisição de ativos fixos tangíveis e ativos biológicos, são reconhecidos no capital próprio e são creditados na demonstração dos resultados, em quotas constantes durante o período estimado de vida útil dos ativos com os quais se relacionam.

3.6. Ativos fixos tangíveis

Os ativos fixos tangíveis são registados ao custo de aquisição, o qual inclui o custo da compra, quaisquer custos diretamente atribuíveis às atividades necessárias para colocar os ativos na localização e condição necessárias para operarem da forma pretendida.

As depreciações são calculadas, após o momento em que o bem se encontra em condições de ser utilizado, pelo método das quotas contantes, por duodécimos e em conformidade com o período de vida útil estimado para cada grupo de bens.

As despesas de manutenção e reparação (dispêndios subsequentes) que não são suscetíveis de gerar benefícios económicos futuros são registados como gastos no período em que são incorridas.

O ganho (ou a perda) resultante da alienação ou abate de um ativo fixo tangível é determinado como a diferença entre o montante recebido da transação e a quantia escriturada do ativo e é reconhecido em resultados no período em que ocorre a alienação.

Ativo fixo tangível	Vida útil estimada
Edifícios e outras construções	50 anos
Equipamento básico	5 anos
Equipamento de transporte	4 anos
Equipamento administrativo	3 a 10 anos
Outros ativos fixos tangíveis	4 a 10 anos

3.7. Ativos Intangíveis

Os ativos intangíveis são registados ao custo deduzido de amortizações e perdas de imparidade acumuladas. As amortizações são reconhecidas pelo método das quotas constantes, por duodécimos, durante a vida útil estimada dos mesmos.

Ativo intangível	Vida útil estimada
Despesas de Investigação e desenvolvimento	1 anos
Programas de Computadores	3 anos

3.8. Inventários

Os inventários de mercadorias e matérias-primas e subsidiárias foram valorizados pelo custo de aquisição.

3.9. Ativos e passivos financeiros

Os ativos e os passivos financeiros encontram-se valorizados de acordo com os seguintes critérios:

Clientes e outras dívidas de terceiros

As dívidas de clientes ou de outros terceiros são registadas pelo seu valor nominal.

No final de cada período de relato são analisadas as contas de clientes e outras contas a receber de forma a avaliar se existe alguma evidência objetiva de que não são recuperáveis. Se assim for, é de imediato reconhecida a respetiva perda por imparidade.

Fornecedores e outras dívidas a terceiros

As dívidas a fornecedores ou a outros terceiros são registadas pelo seu valor nominal.

Caixa e equivalente em caixa

Os montantes incluídos na rúbrica de caixa e seus equivalentes correspondem aos valores em caixa e depósitos bancários (à ordem e a prazo), e que possam ser imediatamente mobilizáveis.

3.10. Acontecimentos subsequentes

Os acontecimentos após a data do balanço que proporcionem informação adicional sobre condições que existiam à data do balanço são refletidos nas demonstrações financeiras. Os eventos após a data do balanço que proporcionem informação sobre condições que ocorram após a data do balanço são divulgados nas demonstrações financeiras, se forem considerados materiais.

3.11. Especialização dos exercícios

As receitas e despesas são registadas de acordo com o princípio da especialização de exercícios, sendo reconhecidas à medida que são geradas, independentemente do momento que são recebidas ou pagas e são mensuradas nas rubricas de diferimentos.

NOTA 4. FLUXOS DE CAIXA

A caixa e seus equivalentes incluem numerário, depósitos bancários, e detalha-se como segue:

MEIOS FINANCEIROS LIQUIDOS CONSTANTES DO BALANÇO	(EUROS)	
	31-12-2024	31-12-2023
	Totais	Totais
CAIXA		
Numerário/cheques em carteira/vales	4.820,88	3.985,54
SUB-TOTAL	4.820,88	3.985,54
DEPÓSITOS BANCÁRIOS		
Depósitos à ordem	4.564,76	10.273,65
SUB-TOTAL	4.564,76	10.273,65
TOTAL	9.385,64	14.259,49

NOTA 5. ATIVOS FIXOS TANGÍVEIS

Durante os exercícios findos em 31 de dezembro de 2024 e 2023, o movimento ocorrido na quantia escriturada dos ativos fixos, bem como nas respectivas depreciações acumuladas, foi o seguinte:

31-12-2024		(euros)							
		Terrenos e Recursos Naturais	Edifício e Outras Construções	Equipamento Básico	Equip. de Transporte	Equipamento Administrativo	Outros At. Fixos Tangíveis	Ativos Tangíveis em curso	TOTAL
ATIVO BRUTO									
Saldo inicial	88.314,00	422.486,52	154.485,02	102.142,67	19.338,46	9.702,19	0,00	796.468,86	
Aquisições, sinistros, abates		3.743,00						3.743,00	
Regularizações)	
SALDO FINAL	88.314,00	422.486,52	158.228,02	102.142,67	19.338,46	9.702,19	0,00	800.211,86	
DEPRECIAÇÕES E PERDAS POR IMPARIDADE ACUMULADAS									
SALDO INICIAL	0,00	103.758,78	144.296,15	72.925,30	19.338,46	5.816,84	0,00	346.135,53	
Depreciações do exercício (Nota 21)		9.784,14	51.006,13	9.226,54	0,00	914,20	0,00	20.660,42	
Outras Variações									
SALDO FINAL	0,00	113.272,33	145.302,28	72.925,30	19.338,46	5.816,84	0,00	366.795,95	
ATIVO LÍQUIDO	88.314,00	309.214,19	12.925,74	19.990,83	0,00	2.971,15	0,00	433.415,91	

31-12-2023

(euros)

	Terrenos e Recursos Naturais	Edifício e Outras Construções	Equipamento Básico	Equip. de Transporte	Equipamento Administrativo	Outros At. Fixos Tangíveis	Ativos Fixo Tangíveis em curso	TOTAL
ATIVO BRUTO								
Saldo inicial	88.314,00	422.486,52	154.485,02	116.269,98	18.794,56	5.131,19	0,00	805.481,27
Aquisições, sinistros, abates				36.906,15	543,90	4.571,00	0,00	42.021,05
Regularizações				(51.033,46)				(51.033,46)
SALDO FINAL	88.314,00	422.486,52	154.485,02	102.142,67	19.338,46	9.702,19	0,00	796.468,86
DEPRECIACÕES E PERDAS POR IMPARIDADE ACUMULADAS								
SALDO INICIAL	0,00	93.974,64	143.741,40	116.269,98	18.794,56	5.131,19	0,00	377.911,77
Depreciações do exercício (Nota 21)		9.784,14	554,75	7.688,78	543,90	685,65	0,00	19.257,22
Outras Variações				(51.033,46)				(51.033,46)
SALDO FINAL	0,00	103.758,78	144.296,15	72.925,30	19.338,46	5.816,84	0,00	346.135,53
ATIVO LÍQUIDO	88.314,00	318.727,74	10.188,87	29.217,37	0,00	3.885,35	0,00	450.333,33

NOTA 6. ATIVOS INTANGÍVEIS

Durante os exercícios findos em 31 de dezembro de 2024 e 31 de dezembro de 2023, o movimento ocorrido na quantia escriturada dos ativos intangíveis, bem como as respectivas amortizações acumuladas e perdas por imparidade, foi o seguinte:

31-12-2024					(euros)
	Programas de Computadores	Despesas de Investigação e Desenvolvimento	Propriedade Industrial	Ativos Intangíveis em curso	TOTAL
ATIVO BRUTO					
Saldo inicial	2.396,27	0,0	0,00	0,00	2.396,27
Aquisições	0,00	0,00	0,00	0,00	0,00
Regularizações	0,00	0,00	0,00	0,00	0,00
SALDO FINAL	2.396,27	0,00	0,00	0,00	2.396,27
AMORTIZAÇÕES E PERDAS POR IMPARIDADE ACUMULADAS					
Saldo inicial	1.296,38	0,0	0,00	0,00	1.296,38
Amortizações do exercício	0,0	0,00	0,00	0,00	0,00
SALDO FINAL	1.296,38	0,0	0,00	0,00	1.296,38
ACTIVO LÍQUIDO	1.099,89	0,00	0,00	0,00	1.099,89

31-12-2023					(euros)
	Programas de Computadores	Despesas de Investigação e Desenvolvimento	Propriedade Industrial	Ativos Intangíveis em curso	TOTAL
ATIVO BRUTO					
Saldo inicial	2.396,27	0,0	0,00	0,00	2.396,27
Aquisições	0,00	0,00	0,00	0,00	0,00
Regularizações	0,00	0,00	0,00	0,00	0,00
SALDO FINAL	2.396,27	0,00	0,00	0,00	2.396,27
AMORTIZAÇÕES E PERDAS POR IMPARIDADE ACUMULADAS					
Saldo inicial	1.296,38	0,0	0,00	0,00	1.296,38
Amortizações do exercício	0,0	0,00	0,00	0,00	0,00
SALDO FINAL	1.296,38	0,0	0,00	0,00	1.296,38
ACTIVO LÍQUIDO	1.099,89	0,00	0,00	0,00	1.099,89

NOTA 7. INVENTÁRIOS

Os inventários à data de 31 de dezembro de 2024 e 2023, assume a seguinte expressão:

(valores expressos em euros)

Quantias reconhecidas como gastos durante o período com relação às mercadorias e às matérias de consumo			31-12-2024			31-12-2023			
			Mercadorias	Matérias-primas, subsidiárias e de consumo	Totais	Mercadorias	Matérias-primas, subsidiárias e de consumo	Totais	
Demonstração do custo das mercadorias vendidas e das matérias consumidas	Inventários no início do período	+	475,75	585,23	1.060,98	891,02	1.016,08	1.907,10	
	Compras	Compras	+	9.679,68	36.784,07	46.463,75	7.632,53	40.681,48	48.314,01
		Devoluções de compras	-	0,00	(58,48)	(217,10)	0,00	(217,10)	(217,10)
		= +	8.523,55	41.480,46	50.004,01	8.523,55	41.480,46	50.004,01	
	Inventários no fim do período	-	(817,00)	(373,77)	(1.190,77)	(475,75)	(585,23)	(1.060,98)	
Custo das mercadorias vendidas e das matérias consumidas			9.338,43	36.937,05	46.275,48	8.047,80	40.895,23	48.943,03	
Totais		=	9.338,43	36.937,05	46.275,48	8.047,80	40.895,23	43.132,38	

(valores expressos em euros)

Quantia dos inventários distribuídos sem qualquer contrapartida (escriturados pelo custo corrente)	31-12-2024	31-12-2023
Mercadorias	817,00	475,752
Matérias-primas, subsidiárias e de consumo	373,77	585,23
Total	1.190,77	1.060,98

NOTA 8. RÉDITOS

Quantias dos réditos reconhecidas no período	31-12-2024			31-12-2023	
	Réditos reconhecidos no período	Proporção face ao total dos réditos reconhecidos no período	Varição percentual face aos réditos reconhecidos no período anterior	Réditos reconhecidos no período	Proporção face ao total dos réditos reconhecidos no período
Venda de bens	8.563,55	2,15%	9,66%	7.809,33	3,98%
Prestação de serviços	390.407,67	97,85%	106,97%	188.630,68	96,02%
Totais	400.971,22	100,00%	1,03	196.440,01	100,00%

NOTA 9. SUBSÍDIOS DO GOVERNO E OUTROS APOIOS

Em 31 de dezembro de 2024, a informação relativa aos subsídios obtidos do governo e outros apoios é como se segue:

(valores expressos em euros)

Quantias dos subsídios reconhecidas na demonstração dos resultados e no balanço	31-12-2024				31-12-2023			
	Demonstração dos resultados		Balanço		Demonstração dos resultados		Balanço	
	Reconhecidas como subsídios à exploração	Imputadas em outros rendimentos e ganhos	Reconhecidas nos fundos patrimoniais (Outras variações patrimoniais)	Reconhecidas no passivo Como rendimentos a reconhecer (Diferimentos)	Reconhecidas como subsídios à exploração	Imputadas em outros rendimentos e ganhos	Reconhecidas nos fundos patrimoniais (Outras variações patrimoniais)	Reconhecidas no passivo Como rendimentos a reconhecer (Diferimentos)
Subsídios relacionados com ativos	Aquisição de Equipamento	8.237,55	(8.237,55)			8.337,41	(8.337,41)	
	Aquisição de Eq. Transporte							
Não reembolsáveis	Comparticipação SS	00,00				8.337,41		
	IEFP	8.166,11				8.337,41	(8.337,41)	
	Autarquia	0,00			166.439,98			
	IAPMEI	0,00			14.628,45			
	Outras Entidade	0,00			0,00			
		8.166,11			181.068,43			
Totais		8.237,55	(8.237,55)		181.068,43	8.337,41	(8.337,41)	

(valores expressos em euros)

Fontes de fundos		31-12-2024			31-12-2023		
		Quantias atribuídas no período	Quantias atribuídas acumuladas até ao período	Total	Quantias atribuídas no período	Quantias atribuídas acumuladas até ao período	Total
Associados	Quotizações	4.044,00		4.044,00	4.044,00		4.044,00
Doadores	Numerário	16.310,10		16.310,10	32.521,50		32.521,50
	Espécie	17.733,44		17.733,44	753,42		753,42
Outros	Injunções	0,00		0,00	0,00		0,00
Totais		34.047,54		34.047,54			37.318,92

NOTA 10. INVESTIMENTOS FINANCEIROS

Os Investimentos Financeiros em 31 de dezembro de 2024 e 2023 apresentam os seguintes valores:

DESCRIÇÃO	(EUROS)	
	31-12-2024	31-12-2023
INVESTIMENTOS FINANCEIROS		
Outros investimentos financeiros	3.521,08	3.521,08
Participações de Capital	1.070,00	1.055,00
Fundos de compensação do trabalho (FCT)	2.690,78	2.690,78
TOTAL	3.760,78	3.745,78

NOTA 11. INSTRUMENTOS FINANCEIROS

Os ativos e passivos financeiros, em 31 de dezembro de 2024 e 2023, são detalhados conforme se segue:

DESCRIÇÃO	(EUROS)	
	31-12-2024	31-12-2023
ATIVOS FINANCEIROS		
Contas a receber de terceiros (Nota 11.1)	17.822,13	12.736,97
Estado e outros entes públicos (Nota 11.2)	1.411,74	845,46
Outros ativos correntes (11.3)	0,00	0,00
Caixa e equivalente	11.542,67	14.259,49
TOTAL	30.776,54	27.841,92
PASSIVOS FINANCEIROS		
Fornecedores (Nota 11.4)	33.926,82	18.543,70
Estado e outros entes públicos (Nota 11.5)	15.060,44	15.789,12
Outras contas a pagar de terceiros (Nota 11.6)	57.541,05	60.027,68
Financiamentos Obtidos (Nota 11.7)	0,00	0,00
TOTAL	106.528,31	94.360,50

11.1. Créditos a receber

O detalhe da rubrica “créditos a receber”, registados em ativos correntes, em 31 de dezembro de 2024 e 2023 é conforme se segue:

DESCRIÇÃO	(EUROS)	
	31-12-2024	31-12-2023
CRÉDITOS A RECEBER		
Clientes Gerais	8.743,33	3.762,22
Utentes	9.078,00	8.974,75
TOTAL	17.822,13	12.736,97

11.2. ESTADO E OUTROS ENTES PÚBLICOS (Ativo)

O detalhe da rubrica “Estado e outros entes públicos”, saldos devedores, em 31 de dezembro de 2024 e 2023 é conforme se segue:

DESCRIÇÃO	(EUROS)	
	31-12-2024	31-12-2023
ESTADO E OUTROS ENTES PÚBLICOS		
Imposto sobre o valor Acrescentado (IVA) - Dec. Lei 20/90	1.411,74	845,46
Retenções sobre outros rendimentos	5,01	0,00
TOTAL	1.416,75	845,46

11.3. OUTROS ATIVOS CORRENTES

O detalhe da rubrica “Outros ativos correntes”, em 31 de dezembro de 2024 e 2023 é conforme se segue:

DESCRIÇÃO	(EUROS)	
	31-12-2024	31-12-2023
OUTRAS ATIVOS CORRENTES		
Adiantamento a fornecedores investimentos	0,00	1.000,00
SUB-TOTAL	0,00	1.000,00
Devedores diversos		
Pessoal	9.771,64	0,000
Outros	1.771,03	1.320,62
SUB-TOTAL	11.542,67	1.320,62
TOTAL	11.542,67	1.320,62

11.4. FORNECEDORES

O detalhe da rubrica “Fornecedores”, em 31 de dezembro de 2024 e 2023 é conforme se segue:

DESCRIÇÃO	(EUROS)	
	31-12-2024	31-12-2023
FORNECEDORES CURTO PRAZO - CORRENTE		
Fornecedores	33.926,82	18.543,70
TOTAL	33.926,82	18.543,70

11.5. ESTADO E OUTROS ENTES PÚBLICOS (Passivo)

O detalhe da rubrica “Estado e outros entes públicos”, saldos credores, em 31 de dezembro de 2024 e 2023 é conforme se segue:

DESCRIÇÃO	(EUROS)	
	31-12-2024	31-12-2023
ESTADO E OUTROS ENTES PÚBLICOS		
Imposto sobre o valor Acrescentado (IVA)	2.070,05	1.156,32
Retenções de Impostos sobre o Rendimento	1.589,00	3.011,00
IRS - Trabalho Dependente	1.589,00	3.011,00
IRS - Profissionais e Empresariais	0,00	0,00
Contribuições para a segurança Social	11.401,39	11.621,80
Fundos de Compensação	0,00	0,00
FCT - Fundo de Compensação do Trabalho	0,00	0,00
FGCT - Fundo de Garantia de Compensação do Trabalho	0,00	0,00
TOTAL	15.060,44	15.789,12

11.6. OUTRAS CONTAS A PAGAR

O detalhe da rubrica “Outras contas a pagar”, em 31 de dezembro de 2024 e 2023 é conforme se segue:

DESCRIÇÃO	(EUROS)	
	31-12-2024	31-12-2023
OUTRAS CONTAS A PAGAR		
Fornecedores de investimento	3.129,05	600,00
Credores Diversos		
Credores por acréscimos de gastos		
Remunerações a liquidar	42.567,06	43.329,20
Seguros a liquidar	290,27	290,27
Outros	00,00	8.821,61
SUB-TOTAL	45.986,38	57.441,08
Outros Credores	12,00	147,90
Pessoal	11.542,67	1.838,70
TOTAL	57.541,05	60.027,68

NOTA 12. DIFERIMENTOS**Ativos**

O detalhe da rubrica “Diferimentos ativos”, em 31 de dezembro de 2024 e 2023, é como se segue:

	(EUROS)	
DESCRIÇÃO	31-12-2024	31-12-2023
GASTOS A RECONHECER		
Seguros	1.305,57	1.225,73
Eletricidade	0,00	0,00
Comunicação	0,00	0,00
Outros gastos a reconhecer	0,00	147,93
TOTAL	1.305,57	1.373,66

Passivo

O detalhe da rubrica “Diferimentos”, em 31 de dezembro de 2024 e 2023, é conforme se segue:

	(EUROS)	
DESCRIÇÃO	31-12-2024	31-12-2023
RENDIMENTOS A RECONHECER		
Outros rendimentos a reconhecer	0,00	0,00
TOTAL	0,00	0,00

NOTA 13. FUNDOS PATRIMONIAIS

O detalhe da rubrica “Fundos patrimoniais”, em 31 de dezembro de 2024 e 2023, é conforme se segue:

DESCRIÇÃO	(EUROS)	
	31-12-2024	31-12-2023
FUNDOS PATRIMONIAIS		
Fundo social	2.704,47	2.704,47
Resultados transitados	52.735,55	93.815,10
Excedentes de revalorização	181.824,20	181.824,20
Outras variações nos fundos patrimoniais	146.953,91	155.191,46
Subsídios	75.388,16	83.625,71
Doações	71.565,75	71.565,75
SUB-TOTAL	384.218,13	433.535,23
Resultados líquidos do período	(16.306,50)	(41.079,55)
TOTAL	367.911,63	392.455,68

NOTA 14. FORNECIMENTO E SERVIÇOS EXTERNOS

O detalhe da rubrica “Fornecimento e serviços externos”, em 31 de dezembro de 2024 e 2023, é conforme se segue:

	(euros)	
DESCRIÇÃO	31-12-2024	31-12-2023
Serviços especializados	13.302,09	10.710,83
Trabalhos especializados	6.342,58	4.308,69
Vigilância e Segurança	0,00	0,00
Honorários	4.940,73	5.198,03
Comissões	19,00	108,90
Conservação e reparação	1.947,03	1.054,21
Serviços Bancários	0,00	10,00
Outros	52,75	31,00
Materiais	13.903,59	3.066,42
Ferramentas e utensílios de desgaste rápido	1.505,26	1.016,46
Livros e documentação técnica	0,00	0,00
Material de escritório	533,87	1.020,34
Artigos para oferta	0,00	0,00
Jornais e Revistas	0,00	0,00
Material Didático	308,87	533,30
Material de acolhimento e reabilitação de utentes	10.373,44	176,00
Outros	1.182,95	320,32
Energia e fluidos	21.209,35	20.815,64
Eletricidade	15.076,89	13.937,65
Combustíveis	6.028,54	6.759,16
Água	103,92	100,88
Outros	00,00	17,95
Deslocações, estadas e transportes	0,00	0,00
Deslocações e estadas	0,00	0,00
Serviços diversos:	10.882,63	11.548,05
Rendas e alugueres	0,00	0,00
Comunicação	952,65	946,42
Seguros	2.148,27	1.853,79
Contencioso e notariado	150,28	0,00
Despesas de representação	0,00	0,00
Limpeza, higiene e conforto	7.310,83	7.065,98
Encargos de Saúde com utentes	259,47	1.681,64
Total	59.297,66	46.140,94

NOTA 15. GASTOS COM PESSOAL

O detalhe da rubrica “Gastos com pessoal”, em 31 de dezembro de 2024 e 2023, é conforme se segue:

DESCRIÇÃO	(euros)	
	31-12-2024	31-12-2023
GASTOS COM O PESSOAL		
Remunerações do Pessoal	286.553,76	278.729,75
Indemnizações por despedimento	0,00	0,00
Encargos s/ Remunerações	54.703,13	55.070,86
Seguros de acidentes no trabalho e doenças profissionais	4.467,07	3.348,95
Outros custos c/ Pessoal	2.311,75	2.003,60
Total	348.199,69	339.153,16

(valores expressos em euros)

Recursos humanos		31-12-2023			31-12-2024		
		Trabalhadores	Voluntários e cooperantes	Total	Trabalhadores	Voluntários e cooperantes	Total
Número de colaboradores	No final do período	22	5	27	22	5	27
	Média ao longo do período	22	5	27	22	5	27
Perfil etário	Menos de 25 anos	0	0	0	0	0	0
	Entre 26 e 45 anos	5	1	6	5	1	6
	Entre 46 e 65 anos	17	2	19	16	2	18
	Mais de 65 anos	0	0	0	0	0	0
	Idade média dos colaboradores	56	45	51	56	45	52
Género	Homens	0	0	0	0	0	0
	Mulheres	22	4	26	21	4	25
Níveis de habilitações	Sem escolaridade	0	0	0	0	0	0
	Ensino básico	17	3	20	15	3	18
	Ensino secundário	2	0	2	2	0	0
	Ensino superior	3	0	3	4	0	4
	Antiguidade média dos colaboradores	13	0	6,5	13	13	0
Acidentes de trabalho		0	0	0	0	0	0
Gastos com os colaboradores	Total no período	348.199,69	0	348.199,69	339.153,16	0	305.693,25
	Média por colaborador	15.827,26	0	15.827,26	16.150,15	0	15.284,66

NOTA 16. GASTOS/REVERSÕES DE DEPRECIACÕES E AMORTIZAÇÕES

Em 31 de dezembro de 2024 e 2023 a rubrica “Gastos/Reversões de depreciações e amortizações” apresenta a seguinte composição:

DESCRIÇÃO	(EUROS)	
	31-12-2024	31-12-2023
GASTOS/REVERSÕES DE DEPRECIACÕES E AMORTIZAÇÕES		
Ativos fixos tangíveis (Nota 5)	20.660,42	19.257,22
Ativos intangíveis (Nota 6)	0,00	0,00
TOTAL	20.660,42	19.257,22

NOTA 17. OUTROS RENDIMENTOS

A rubrica “Outros rendimentos”, em 31 de dezembro de 2024 e 2023, detalha-se da seguinte forma:

DESCRIÇÃO	(euros)	
	31-12-2024	31-12-2023
OUTROS RENDIMENTOS	17.076,26	11.098,66
Descontos de pronto pagamento obtidos	0,00	0,00
Rendimentos e ganhos nos restantes ativos financeiros	0,00	0,00
Rendas e outros rendimentos em propriedades de investimento	350,00	0,00
Alienação de ativos fixos tangíveis	00,00	2.043,33
Outros	16.726,26	9.055,31
Correções relativas a períodos anteriores	414,05	55,65
Imputação de subsídios para investimentos	8.237,55	8.337,41
Proveitos e ganhos operacionais (Consignação de IRS)	8.054,65	320,62
Proveitos e ganhos operacionais (Insuficiência Clientes)	0,00	0,00
Outros Proveitos operacionais	20,01	341,65
Total	17.076,26	11.098,66

NOTA 18. OUTROS GASTOS

A decomposição da rubrica de “Outros gastos” em 31 de dezembro de 2024 e 2023 é conforme segue:

DESCRIÇÃO	(euros)	
	31-12-2024	31-12-2023
OUTROS GASTOS	2.134,38	9.507,22
Impostos	0,00	0,00
Outros	2.134,38	9.507,22
Correções relativas a períodos anteriores	1.939,38	9.458,00
Donativos	0,00	0,00
Quotizações	195,00	0,00
Outros não especificados	0,00	49,22
Total	2.134,38	9.507,22

NOTA 19. DÍVIDAS EM MORA À SEGURANÇA SOCIAL

Nos termos do n.º 1 do art.º 21, do Dec. Lei n.º 411/91 de 17 de outubro, declara-se que não existem dívidas em mora ao Setor Público Estatal ou à Segurança Social e que os saldos contabilizados em 31 de dezembro de 2024 correspondem à retenção na fonte, descontos e contribuições, fundos de compensação referentes a dezembro, e cujo pagamento se efetuou em janeiro de 2025.

NOTA 20. OUTRAS INFORMAÇÕES

20.1. Remunerações do Órgãos Sociais

Os órgãos sociais não auferem qualquer remuneração, de acordo com os estatutos e legislação aplicável às IPSS.

NOTA 21. ACONTECIMENTOS APÓS A DATA DO BALANÇO

21.1. Autorização para emissão

As demonstrações financeiras para o exercício findo em 31 de dezembro de 2024, foram aprovadas pela Direção e Conselho Fiscal e autorizadas para emissão em 17 de abril de 2025.

Após a data do Balanço, não houve conhecimento de eventos ocorridos que afetem o valor dos ativos e passivos das demonstrações financeiras do período.

CC n.º 35895	Presidente	Vice-Presidente	Secretário	Tesoureiro	Vogal
	 Maria Teresa Freire	 Maria Francisca Petronilho	 Maria Gualdalupe	 Rui Fortes	 Maria Helena Soares